

HOE ONLINE INSCHRIJVEN?

Ga naar www.kbof.be en ge krijgt volgend scherm:

INSCHRIJVEN LIMBURG

Klik op de knop om online in te schrijven voor
Prov. Kamp. Limburg

Alleen voor KBOF leden

Lees eerst [HOE ONLINE INSCHRIJVEN.](#)

INSCHRIJVEN

Klik op deze knop

Het volgende scherm verschijnt.



AANVRAGEN LOGIN VOOR TT Limburgs kampioenschap

Gelieve onderstaand formulier volledig in te vullen. Klik daarna op verzenden.

Uw gegevens zullen vervolgens gecontroleerd worden en indien correct ontvangt u per e-mail een gebruikersnaam en wachtwoord. Hiermee kan u dan aanmelden op het TT programma om uw inschrijving te vervolledigen.

Lidnummer:

Voornaam:

Naam:

E-mail:

Vul hier je gegevens in en druk op verzenden, enkele minuten later krijg je een email terug met je login en de link om in te schrijven.



AANVRAGEN LOGIN VOOR TT Limburgs kampioenschap

Gelieve onderstaand formulier volledig in te vullen. Klik daarna op verzenden.

Uw gegevens zullen vervolgens gecontroleerd worden en indien correct ontvangt u per e-mail een gebruikersnaam en wachtwoord. Hiermee kan u dan aanmelden op het TT programma om uw inschrijving te vervolledigen.

Lidnummer:
Voornaam:
Naam:
E-mail:

Aanmeldgegevens voor TT Limburgs kampioenschap

tt@kbof.be <tt@kbof.be>

aan wesley.knuts@gmail.com ▼

Beste liefhebber,

Hierbij ontvangt u de gegevens voor het aanmelden op het TT Programma:

Uw login:an119

Uw wachtwoord:Lt6G83fd

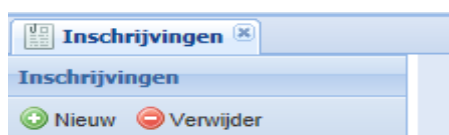
Aanmelden kan via deze link: <http://tt-limburg.kbof.be/>

Met vriendelijke groeten,

KBOF VZW


Klik op <http://tt-limburg.kbof.be/> en ge komt bij het scherm om in te schrijven, vul je gebruikersnaam en wachtwoord in dat je gekregen hebt met mail. Om je wachtwoord correct in te geven is het beter om dit vanuit je mail te kopiëren.



Klik op inschrijven:



Klik op inschrijven en het scherm om in te vullen verschijnt.

Vogels

Klasse: 

Vogel:  



Reeks:

Type:

Aantal:

Totaal aantal vogels:

Indien u de gewenste vogel niet kan vinden: [Contacteer ons](#)

 Vogel toevoegen  Formulier leeg maken

Indien het niet lukt kunt ge altijd bellen naar Jaak Aerts: GSM: 0473 54 04 64

Organisatie van de "Witte Spreeuw"

Klik hierop en ge kunt de klasse kiezen

Klik hierop en ge kunt hier de nummer van de vogel ingeven. Nadat je de eerste drie cijfers hebt ingegeven zult ge zien dat er een lijst verschijnt van de vogels die met deze drie cijfers beginnen, hieruit kunt ge een kiezen door te dubbelklikken.

Indien de vogel er niet bijzit, en ge denkt dat de vogel niet in de lijst is opgenomen dan drukt je op "contacteer ons"

Contacteer ons

Gelieve de gegevens in te vullen en klik daarna op "verzenden".
Uw bericht wordt dan automatisch naar ons team verzonden.
Wij zullen terug contact met u opnemen via het e-mailadres dat u onderaan kan ingeven.

Sectie:

Reeks:

Vogel:

Antwoord naar:

Voer de gegevens in en druk op verzenden. U krijgt dan een Email terug met de nummer van de vogel. Dit kan enige tijd duren maar je krijgt een mailtje terug zodat de vogel kan ingeschreven worden.



wanneer je hierop klikt krijg je de hele lijst van al de vogels te zien. In het opzoekscherp kun je een gedeelte of de volledig naam van de vogel intikken en bij dubbelklikken komt de vogel met nummer in het scherpje te staan.